



ТЕРРИТОРИАЛЬНЫЙ ОРГАН
ФЕДЕРАЛЬНОЙ СЛУЖБЫ
ГОСУДАРСТВЕННОЙ СТАТИСТИКИ
ПО ЛИПЕЦКОЙ ОБЛАСТИ

НЕПОЛНАЯ ЗАНЯТОСТЬ И ДВИЖЕНИЕ РАБОТНИКОВ КРУПНЫХ И СРЕДНИХ ОРГАНИЗАЦИЙ

в III квартале 2024 года

СОДЕРЖАНИЕ

Структура неполной занятости работников списочного состава	3
Динамика численности работающих неполное рабочее время	5
Структура численности принятых работников списочного состава	6
Динамика численности принятых работников списочного состава	8
Структура численности выбывших работников списочного состава	9
Динамика численности выбывших работников списочного состава	12

СТРУКТУРА НЕПОЛНОЙ ЗАНЯТОСТИ РАБОТНИКОВ СПИСОЧНОГО СОСТАВА

в III квартале 2024 г.



Численность работников, работавших неполное рабочее время

по соглашению между работником и работодателем

4 539 человек

по инициативе работодателя

11 человек

Распределение по видам экономической деятельности работавших неполное рабочее время по соглашению между работником и работодателем



- Деятельность в области здравоохранения и социальных услуг
- Деятельность административная и сопутствующие дополнительные услуги
- Торговля оптовая и розничная; ремонт автотранспортных средств и мотоциклов
- Образование
- Обрабатывающие производства
- Транспортировка и хранение
- Деятельность в области культуры, спорта, организации досуга и развлечений
- Прочие виды деятельности

СТРУКТУРА НЕПОЛНОЙ ЗАНЯТОСТИ РАБОТНИКОВ СПИСОЧНОГО СОСТАВА

в III квартале 2024 г.

Численность работавших неполное рабочее время по соглашению между работником и работодателем в разрезе муниципальных образований, человек



ДИНАМИКА ЧИСЛЕННОСТИ РАБОТАЮЩИХ НЕПОЛНОЕ РАБОЧЕЕ ВРЕМЯ

в III квартале

ЛИПЕЦКСТАТ

в III квартале 2024 г.

в % к предыдущему
кварталу

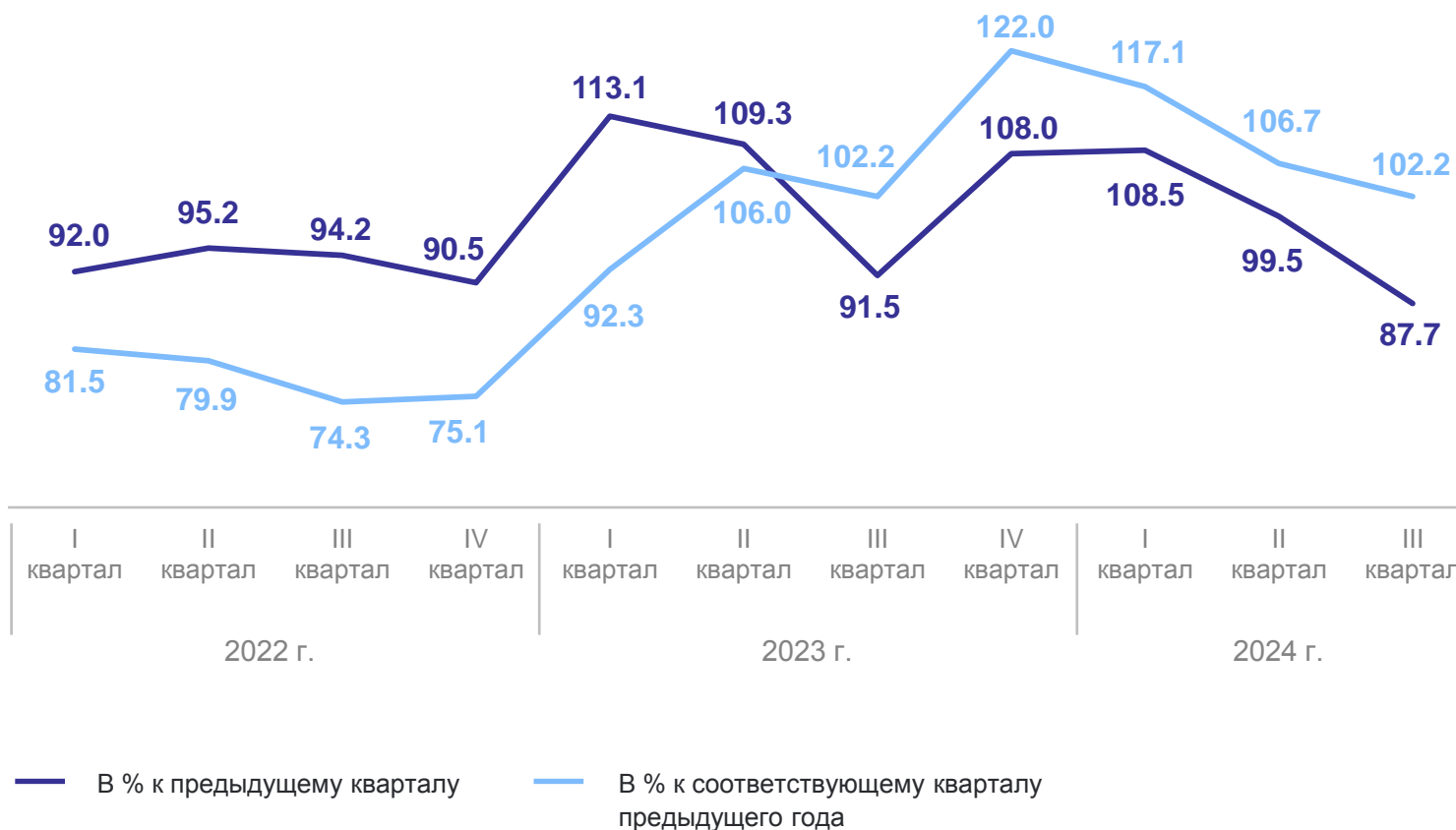
87.7%

в % к соответствующему
кварталу предыдущего
года

102.2%

в % к соответствующему
периоду с начала
предыдущего года

108.6%



СТРУКТУРА ЧИСЛЕННОСТИ ПРИНЯТЫХ РАБОТНИКОВ СПИСОЧНОГО СОСТАВА

в III квартале 2024 г.

ЛИПЕЦКСТАТ

Принято работников списочного состава

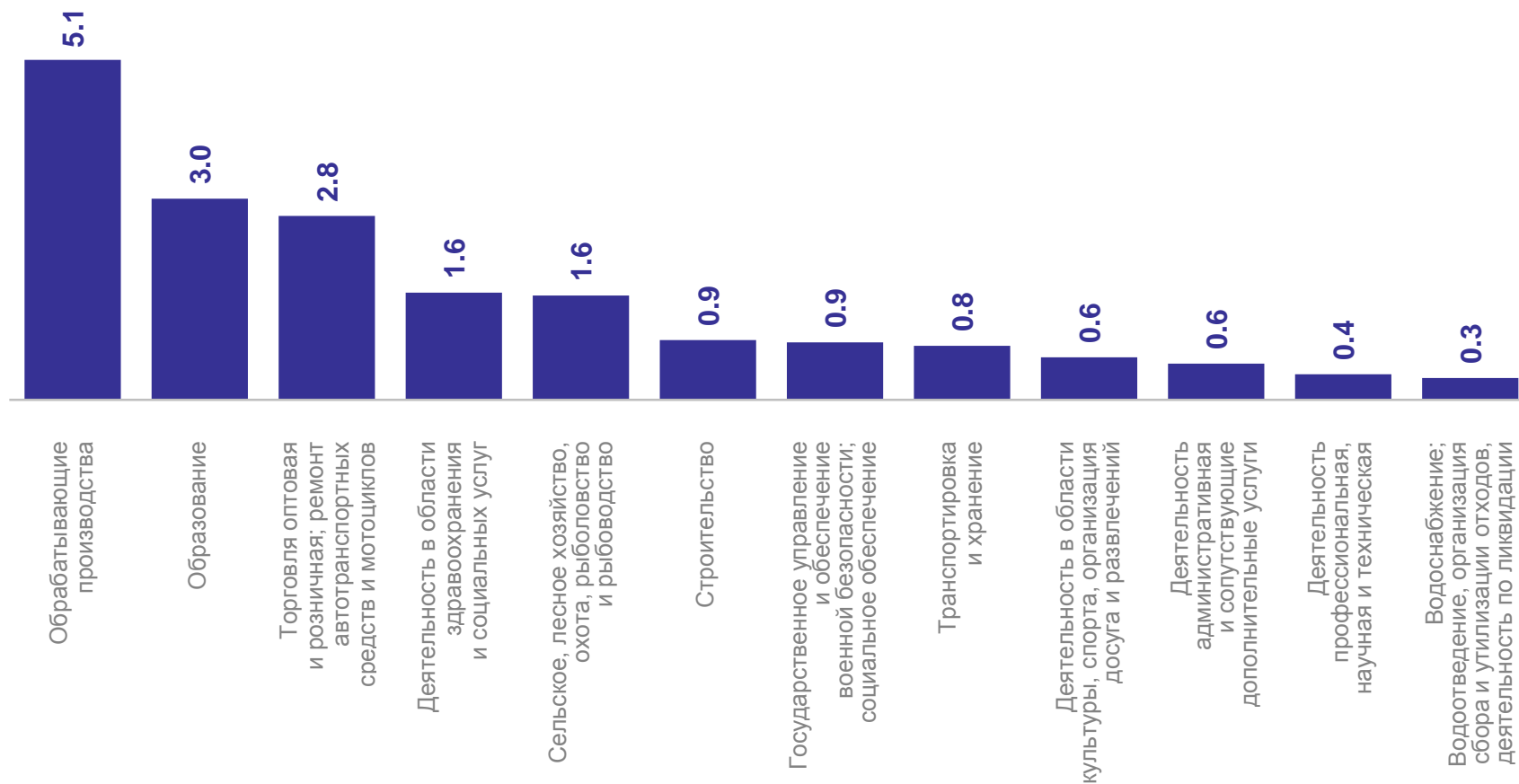
20 091 человек

из них:

на дополнительно введенные рабочие места

762 человека

Виды экономической деятельности предприятий и организаций с наибольшей численностью принятых работников, тыс. человек



СТРУКТУРА ЧИСЛЕННОСТИ ПРИНЯТЫХ РАБОТНИКОВ СПИСОЧНОГО СОСТАВА

в III квартале 2024 г.

Численность принятых работников предприятий и организаций в разрезе муниципальных образований, человек



ДИНАМИКА ЧИСЛЕННОСТИ ПРИНЯТЫХ РАБОТНИКОВ СПИСОЧНОГО СОСТАВА

в III квартале

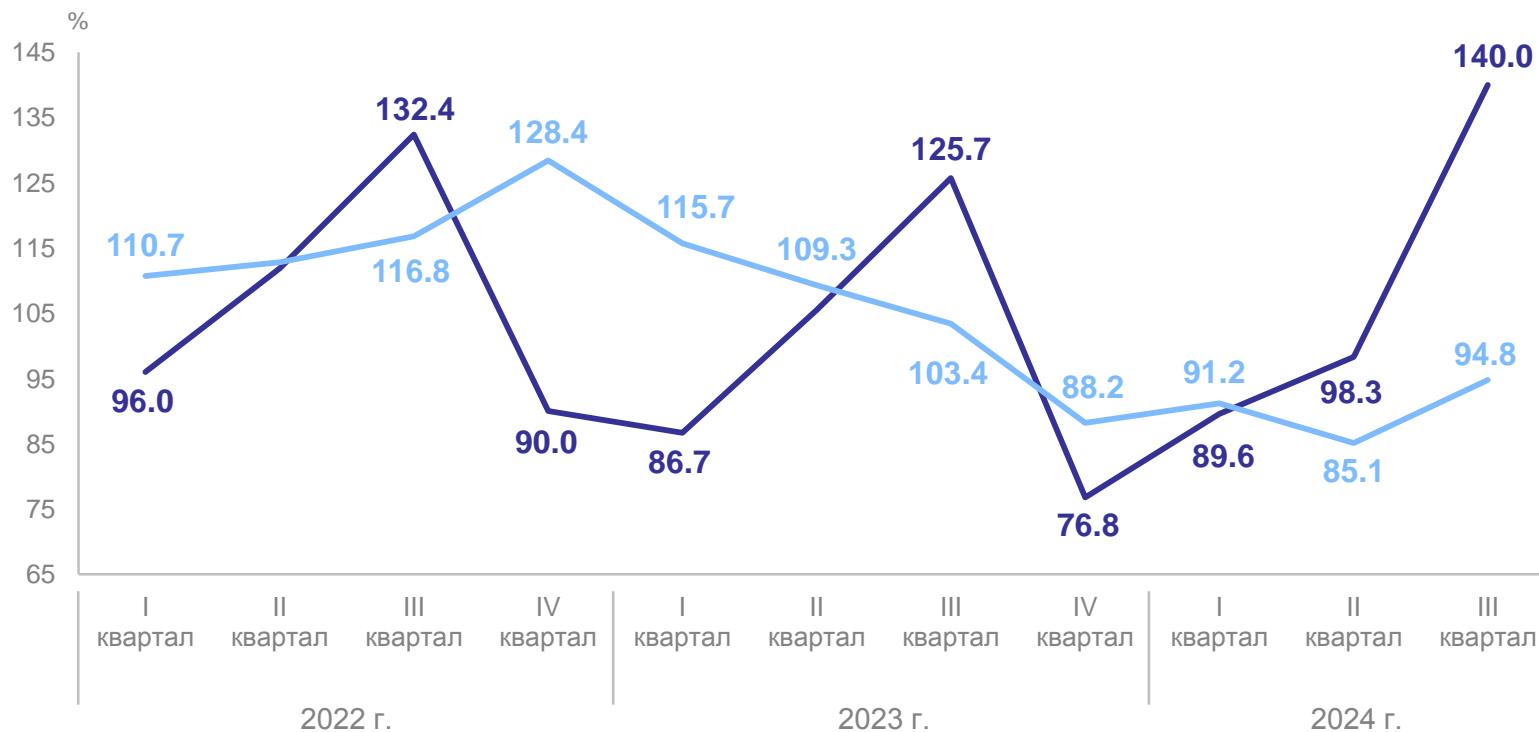
ЛИПЕЦКСТАТ

в III квартале 2024 г.

в % к предыдущему кварталу **140.0%**

в % к соответствующему кварталу предыдущего года **94.8%**

в % к соответствующему периоду с начала предыдущего года **90.7%**



— В % к предыдущему кварталу

— В % к соответствующему кварталу предыдущего года

СТРУКТУРА ЧИСЛЕННОСТИ ВЫБЫВШИХ РАБОТНИКОВ СПИСОЧНОГО СОСТАВА

в III квартале 2024 г.

ЛИПЕЦКСТАТ

Выбыло работников списочного состава

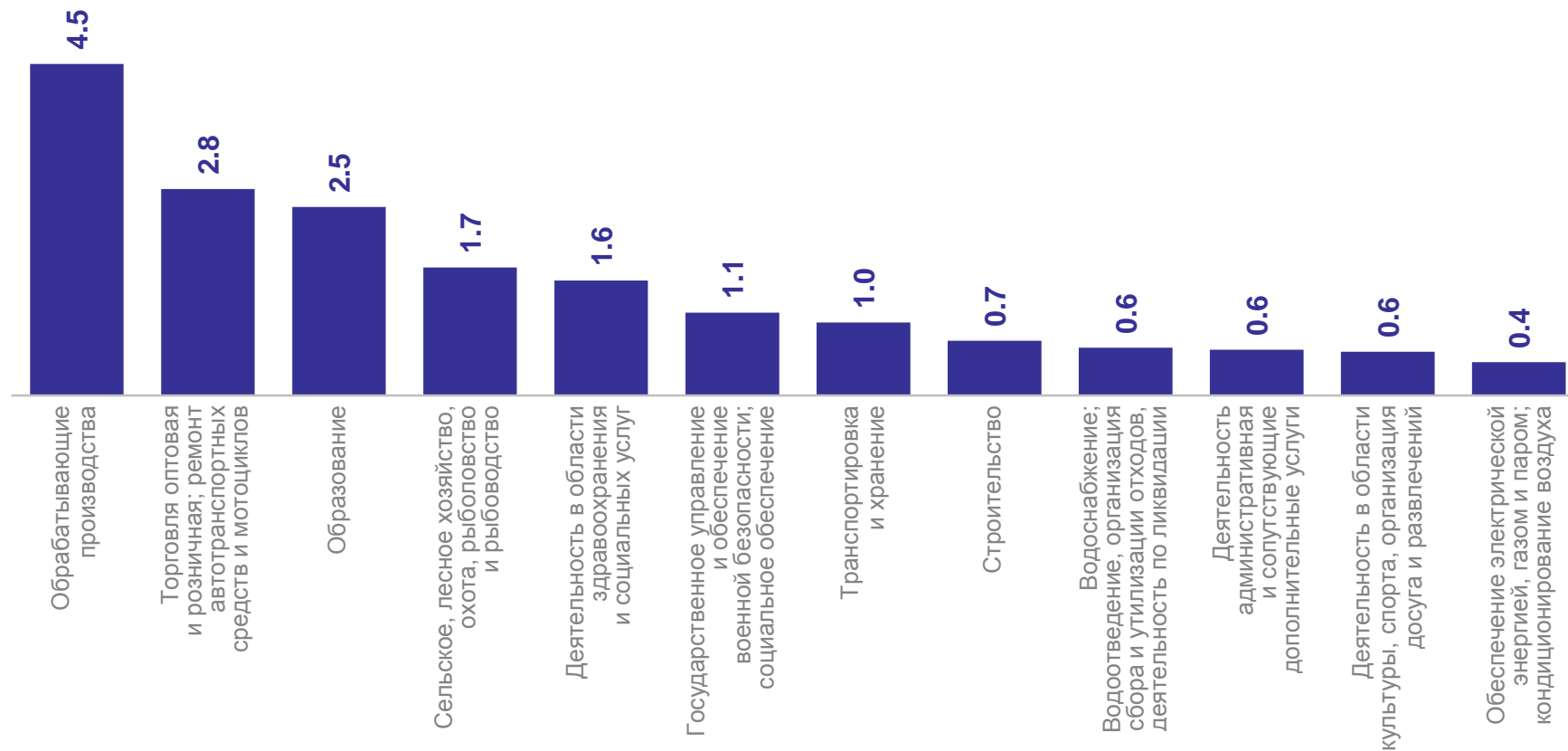
19 884 человека

из них:

по собственному желанию

16 858 человек

Виды экономической деятельности предприятий и организаций с наибольшей численностью выбывших работников, тыс. человек

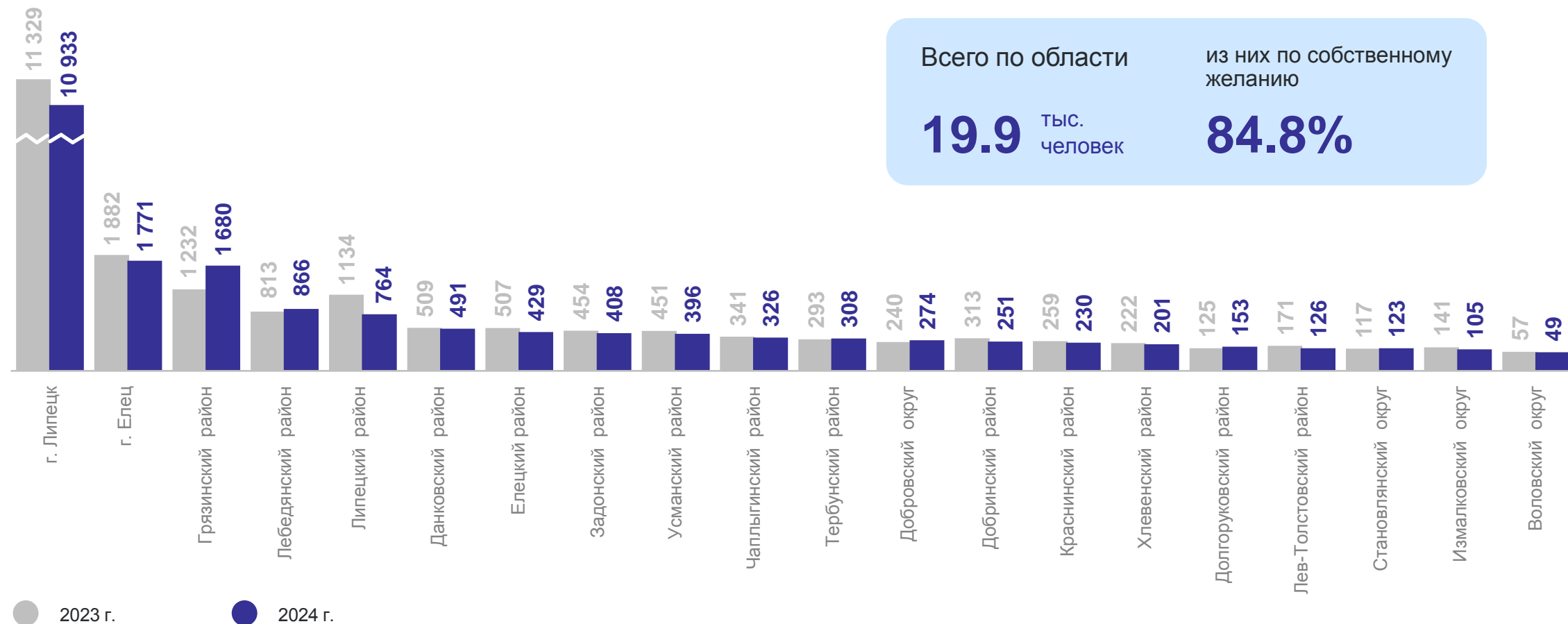


СТРУКТУРА ЧИСЛЕННОСТИ ВЫБЫВШИХ РАБОТНИКОВ СПИСОЧНОГО СОСТАВА

ЛИПЕЦКСТАТ

в III квартале 2024 г.

Численность выбывших работников предприятий и организаций в разрезе муниципальных образований, человек



СТРУКТУРА ЧИСЛЕННОСТИ ВЫБЫВШИХ РАБОТНИКОВ СПИСОЧНОГО СОСТАВА

в III квартале 2024 г.

Выбыло работников списочного состава

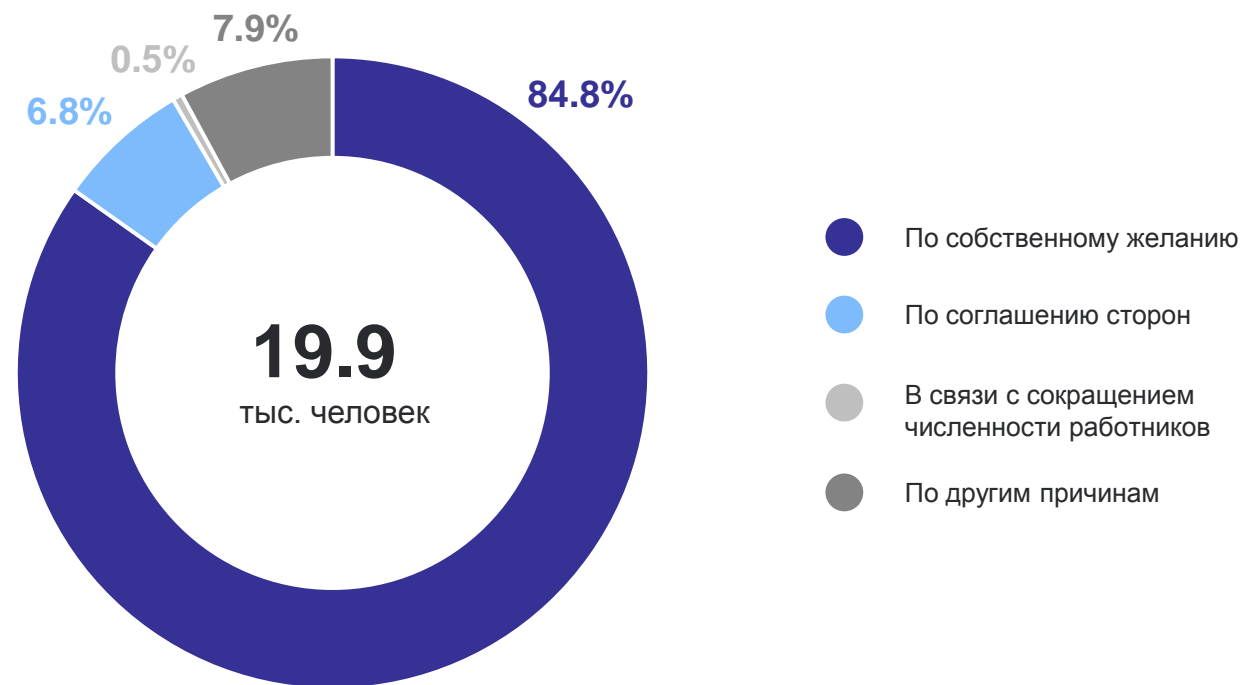
по соглашению сторон **1 350** человек

в связи с сокращением численности работников **96** человек

по собственному желанию **16 858** человек

по другим причинам **1 580** человек

Распределение численности выбывших работников списочного состава по причинам выбытия, в %



ДИНАМИКА ЧИСЛЕННОСТИ ВЫБЫВШИХ РАБОТНИКОВ СПИСОЧНОГО СОСТАВА

в III квартале

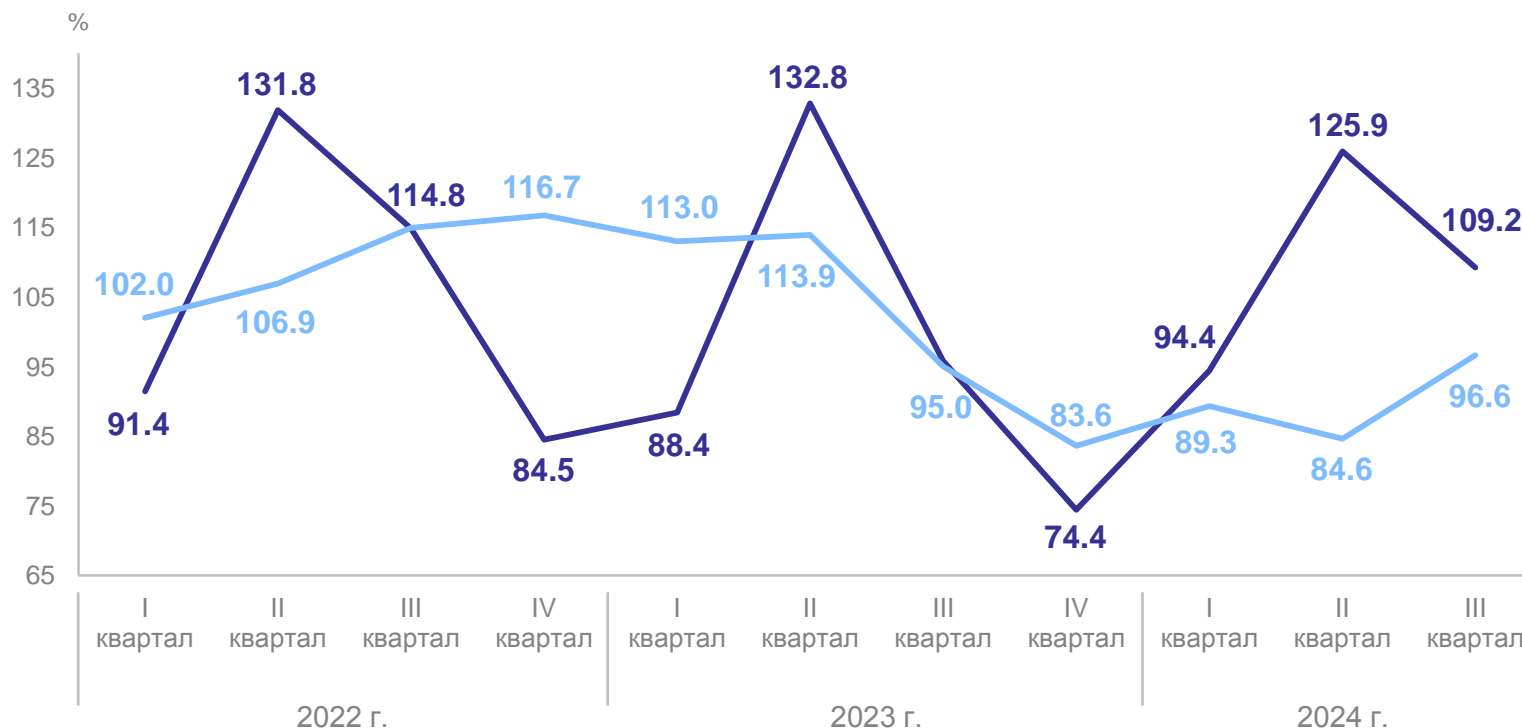
ЛИПЕЦКСТАТ

в III квартале 2024 г.

в % к предыдущему кварталу **109.2%**

в % к соответствующему кварталу предыдущего года **96.6%**

в % к соответствующему периоду с начала предыдущего года **90.2%**



— В % к предыдущему кварталу

— В % к соответствующему кварталу предыдущего года